

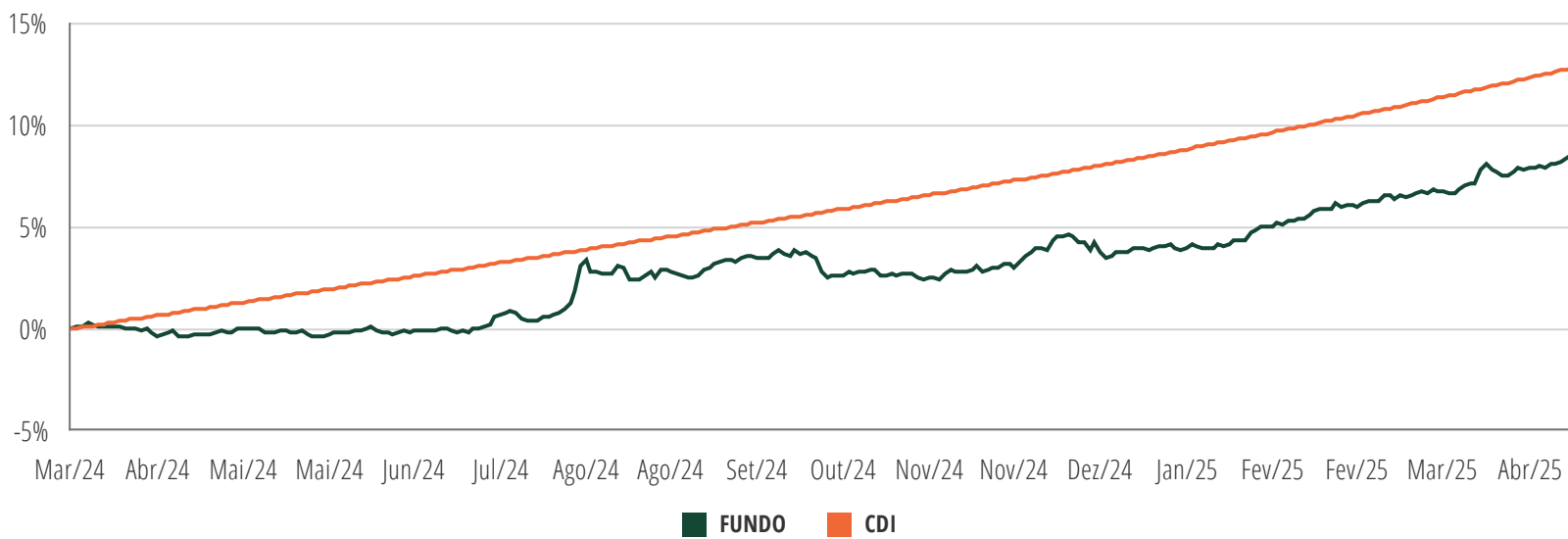
Opp Income

[BRL]

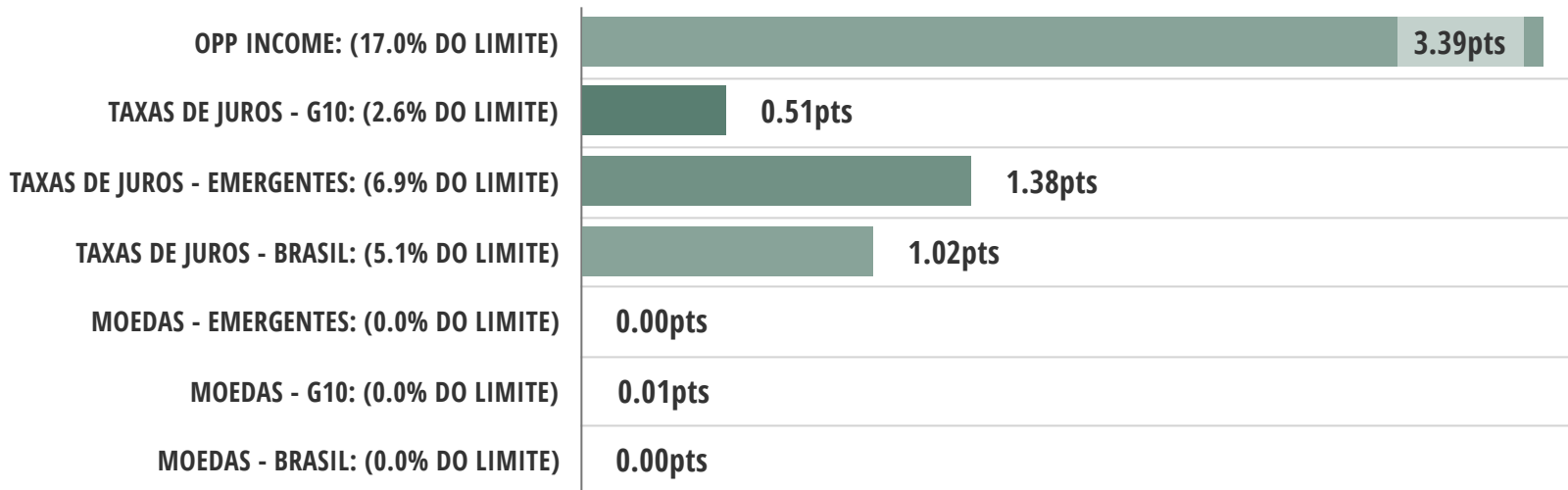
Cotas de Fundos de Investimento Renda Fixa

PERFORMANCE desde 19/03/2024 até 30/04/2025

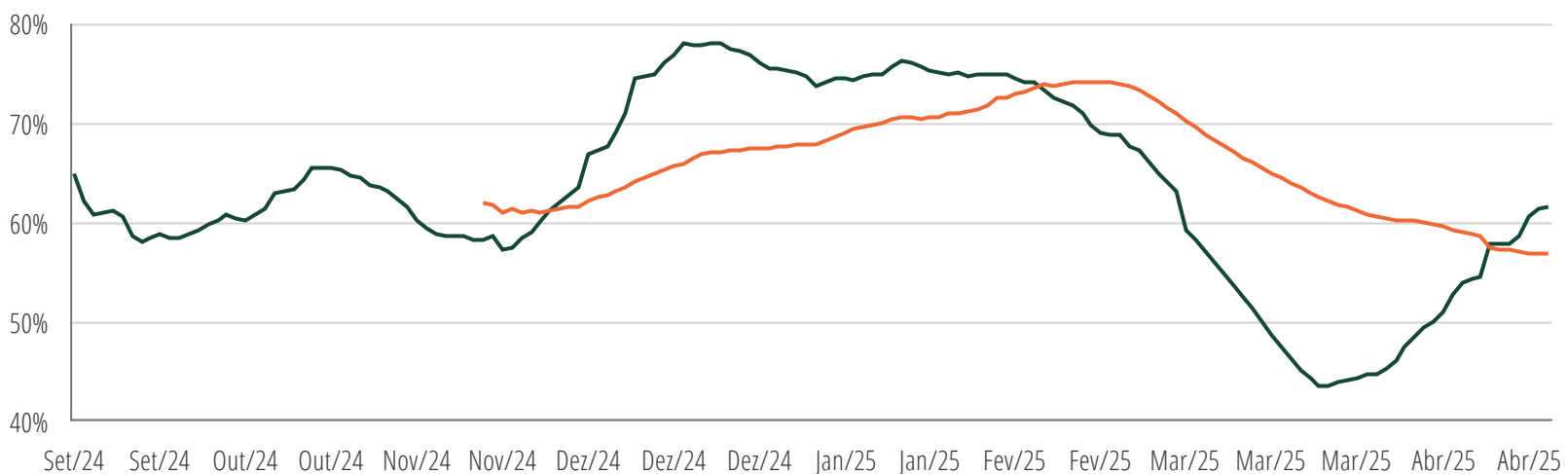
RENTABILIDADE X BENCHMARK



UTILIZAÇÃO DE RISCO - Limite de Stress: 20pts | em 15/04/2025



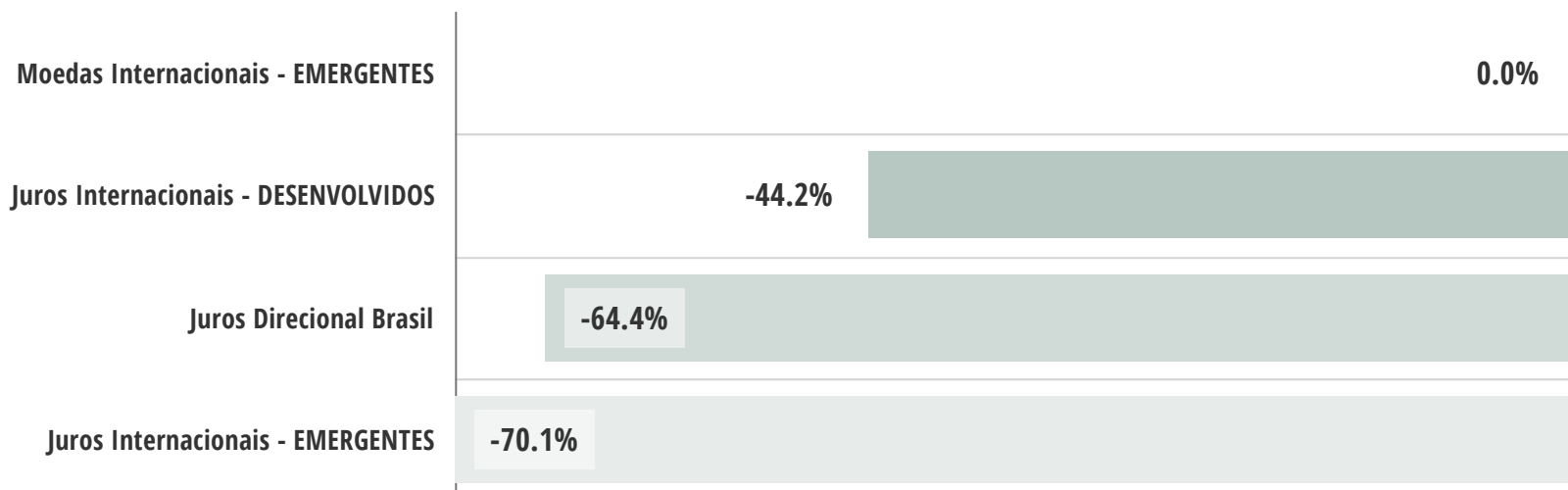
MÉDIA MÓVEL (1 MÊS) MÉDIA MÓVEL (3 MESES)



RENTABILIDADE MENSAL

	JAN	FEV	MAR	ABR	MAI	JUN	JUL	AGO	SET	OUT	NOV	DEZ	ANO	%CDI	DESDE O INÍCIO	%CDI
2024	-	-	0.13%	-0.30%	-0.03%	0.17%	1.27%	1.24%	1.14%	-1.17%	1.13%	0.38%	3.99%	47.83%	3.99%	47.83%
2025	0.75%	1.27%	0.84%	1.42%	-	-	-	-	-	-	-	-	4.35%	106.74%	8.51%	66.72%

COMPOSIÇÃO DE CARTEIRA em 15/04/2025



*Exposições a juros no equivalente ano (positivo = tomado / negativo = aplicado na taxa)

RISCO X RETORNO

	DESDE O INÍCIO		12 MESES	
	FUNDO	% CDI	FUNDO	% CDI
Retorno Acumulado	8,51%	66,72%	8,70%	75,96%
Volatilidade Anualizada	2,67%	-	2,77%	-
Índice de Sharpe	-1,41	-	-0,99	-
Número de Meses Positivos	11	-	10	-
Número de Meses Negativos	3	-	2	-
Nº de Meses > Benchmark	6	-	6	-
Nº de Meses < Benchmark	8	-	6	-
Maior Rentabilidade Mensal Nominal	1,42%	134,55%	1,42%	134,55%
Menor Rentabilidade Mensal Nominal	-1,17%	-	-1,17%	-
Retornos Anualizados Desde o Início			FUNDO	7,57%
			% CDI	11,33%

Informações sobre o fundo

POLÍTICA DE INVESTIMENTO

-

PÚBLICO-ALVO

-

PATRIMÔNIO LÍQUIDO (PL)

R\$ 1.033.108.145,55

PL MÉDIO/12 MESES

R\$ 1.014.122.719,37

INVESTIMENTO MÍNIMO

R\$ 50.000,00

APLICAÇÕES

Até 00h | Cotização em D+0.

RESGATES

Até 00h | Cotização em D+4, Pagamento em D+5.

TAXA DE SAÍDA

Não há.

TAXA DE ADMINISTRAÇÃO

1% a.a. calculada e provisionada diariamente e paga mensalmente.

TAXA DE PERFORMANCE

20% do que exceder 100% do CDI.

CLASSIFICAÇÃO ANBIMA

Renda Fixa - Livre Duração - Grau de Investimento.

CLASSIFICAÇÃO TRIBUTÁRIA

Longo Prazo.

CÓDIGO ANBIMA

C000074908

CÓDIGO ISIN

-