

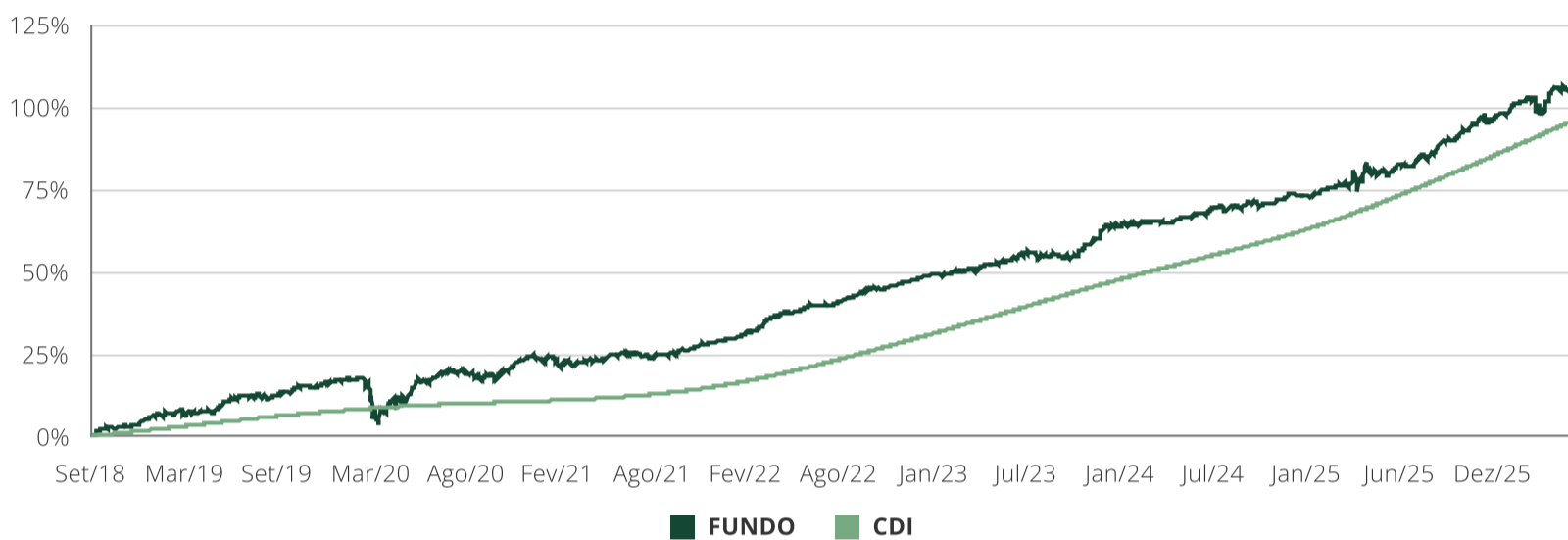
# Opp Icatu Previdência

[BRL]


Fundo de Investimento em Cotas de Fundos de Investimento Multimercado.

PERFORMANCE desde 26/09/2018 até 29/05/2026

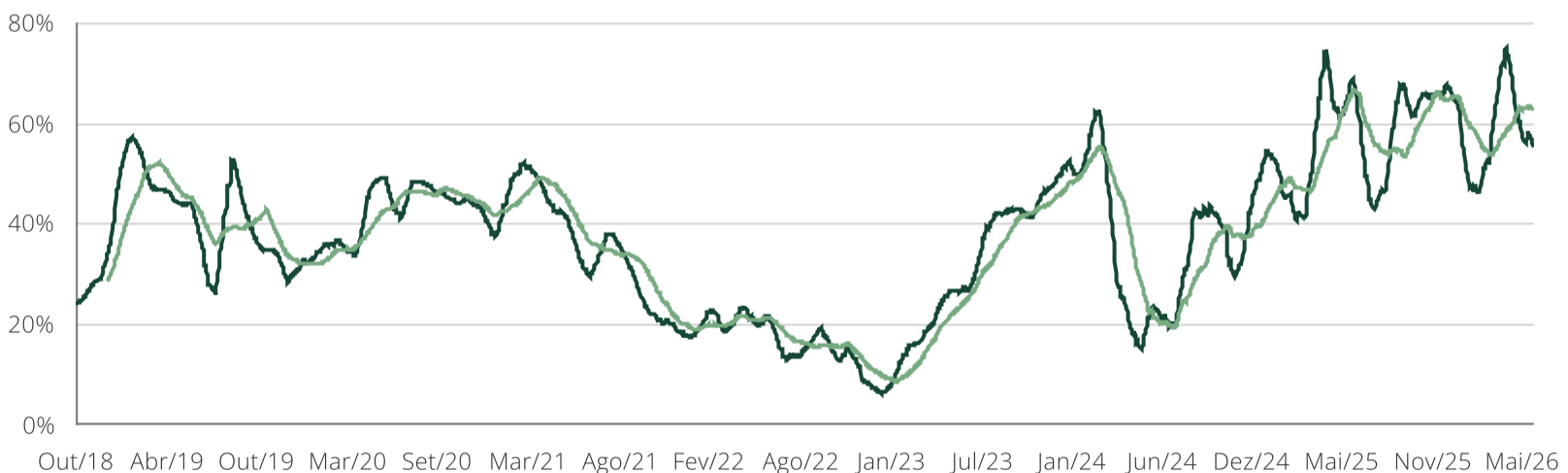
### RENTABILIDADE X BENCHMARK



UTILIZAÇÃO DE RISCO - Limite de Stress: 20pts | em 15/05/2026



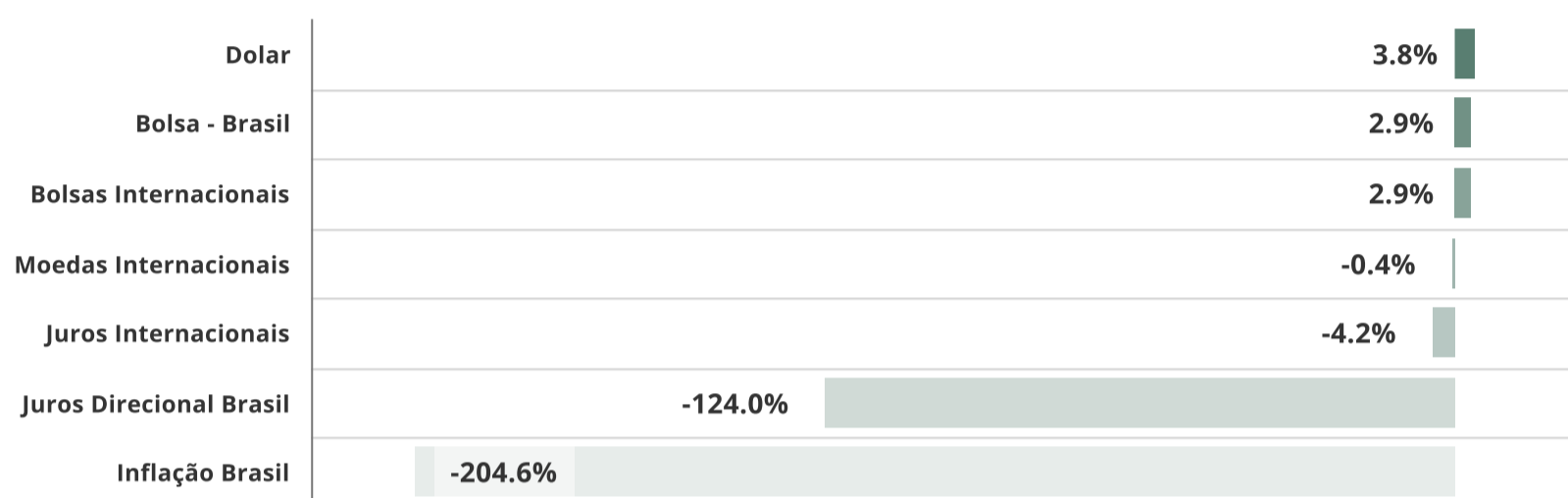
MÉDIA MÓVEL (1 MÊS) MÉDIA MÓVEL (3 MESES)



## RENTABILIDADE MENSAL

|      | JAN    | FEV    | MAR    | ABR    | MAI    | JUN   | JUL    | AGO    | SET    | OUT    | NOV    | DEZ    | ANO    | %CDI    | DESDE O INÍCIO | %CDI    |
|------|--------|--------|--------|--------|--------|-------|--------|--------|--------|--------|--------|--------|--------|---------|----------------|---------|
| 2018 | -      | -      | -      | -      | -      | -     | -      | -      | -0.17% | 2.75%  | 0.58%  | 0.72%  | 3.91%  | 246.29% | 3.91%          | 246.29% |
| 2019 | 2.89%  | -0.14% | 0.19%  | 0.61%  | 1.62%  | 1.85% | 0.53%  | -0.14% | 1.61%  | 1.54%  | -0.27% | 1.41%  | 12.28% | 205.79% | 16.67%         | 217.93% |
| 2020 | 0.14%  | -1.45% | -6.16% | 3.02%  | 3.05%  | 1.85% | 2.54%  | -0.24% | -1.60% | -0.51% | 3.07%  | 2.85%  | 6.31%  | 227.99% | 24.03%         | 226.10% |
| 2021 | -1.34% | -0.83% | 0.73%  | 0.86%  | 0.61%  | 0.93% | -0.79% | 0.49%  | 0.24%  | 1.08%  | 1.17%  | 1.02%  | 4.20%  | 95.53%  | 29.24%         | 188.75% |
| 2022 | 0.73%  | 1.40%  | 2.60%  | 1.81%  | 0.48%  | 1.07% | 0.28%  | 1.44%  | 1.46%  | 0.19%  | 0.97%  | 0.95%  | 14.19% | 114.69% | 47.58%         | 159.77% |
| 2023 | 1.18%  | -0.10% | 0.63%  | 0.47%  | 1.13%  | 1.09% | 1.34%  | -0.95% | 0.14%  | -0.22% | 3.23%  | 2.92%  | 11.34% | 86.91%  | 64.32%         | 137.68% |
| 2024 | 0.21%  | -0.19% | 0.72%  | -0.14% | 0.87%  | 0.66% | 1.30%  | -0.27% | 1.09%  | -0.46% | 1.59%  | -0.12% | 5.35%  | 49.17%  | 73.10%         | 116.65% |
| 2025 | 1.01%  | 0.83%  | 0.40%  | 3.53%  | -1.03% | 0.80% | 0.25%  | 1.62%  | 2.00%  | 1.62%  | 2.09%  | 0.27%  | 14.17% | 99.01%  | 97.63%         | 113.59% |
| 2026 | 1.85%  | 0.99%  | -0.98% | 2.19%  | 0.42%  | -     | -      | -      | -      | -      | -      | -      | 4.51%  | 79.67%  | 106.55%        | 110.43% |

## COMPOSIÇÃO DE CARTEIRA em 15/05/2026



\*Exposições a juros no equivalente ano (positivo = tomado / negativo = aplicado na taxa)

## RISCO X RETORNO

|  | DESDE O INÍCIO |         | 12 MESES     |              |
|--|----------------|---------|--------------|--------------|
|  | FUNDO          | % CDI   | FUNDO        | % CDI        |
| Retorno Acumulado                          | 106,55%        | 110,43% | 13,87%       | 94,01%       |
| Volatilidade Anualizada                    | 5,39%          | -       | 4,72%        | -            |
| Índice de Sharpe                           | 0,13           | -       | -0,19        | -            |
| Stress Médio (% de utilização)             | 38,14%         | -       | 59,14%       | -            |
| Número de Meses Positivos                  | 71             | -       | 11           | -            |
| Número de Meses Negativos                  | 22             | -       | 1            | -            |
| Nº de Meses > Benchmark                    | 48             | -       | 6            | -            |
| Nº de Meses < Benchmark                    | 45             | -       | 6            | -            |
| Maior Rentabilidade Mensal Nominal         | 3,53%          | 334,59% | 2,19%        | 200,32%      |
| Menor Rentabilidade Mensal Nominal         | -6,16%         | -       | -0,98%       | -            |
| <b>Retornos Anualizados Desde o Início</b> |                |         | <b>FUNDO</b> | <b>9,90%</b> |
|  |                |         | <b>CDI</b>   | <b>9,18%</b> |

## Informações sobre o fundo

### POLÍTICA DE INVESTIMENTO

O objetivo do FUNDO é atuar no sentido de propiciar ao cotista rentabilidade através da valorização de suas cotas, utilizando-se de um perfil não referenciado em indicador de desempenho em função da estrutura dos ativos financeiros e/ou modalidades operacionais integrantes da CARTEIRA, visando atingir rentabilidade superior às taxas diárias de remuneração de Certificados de Depósito Interfinanceiro - CDI.

### PÚBLICO-ALVO

Investidores em Geral

### INVESTIMENTO MÍNIMO

R\$ 10.000,00

### TAXA DE PERFORMANCE

20% do que exceder 100% do CDI.

### PATRIMÔNIO LÍQUIDO (PL)

R\$ 92.556.654,43

### APLICAÇÕES

Até 14h | Cotização em D+0.

### CLASSIFICAÇÃO ANBIMA

Previdência Multimercado - Livre

### PL MÉDIO/12 MESES

R\$ 106.331.239,05

### RESGATES

Até 14h | Cotização em D+1, Pagamento em D+3.

### CLASSIFICAÇÃO TRIBUTÁRIA

Regime progressivo ou regressivo, de acordo com a escolha do cliente.

### PL DA ESTRATÉGIA

R\$ 6.750.526.930,59

### TAXA DE SAÍDA

Não há.

### CÓDIGO ANBIMA

C000048783

### PL MÉDIO/12M DA ESTRATÉGIA

R\$ 6.913.819.730,78

### TAXA DE ADMINISTRAÇÃO

0% a.a. calculada e provisionada diariamente e paga mensalmente.

### CÓDIGO ISIN

BR00CMCTF001

Rentabilidade passada não representa garantia de rentabilidade futura. Fundos de investimento não contam como garantia do administrador, do gestor, de qualquer mecanismo de seguro, ou ainda do Fundo Garantidor de Créditos/FGC. A rentabilidade divulgada é líquida de taxas de administração e performance, mas bruta de impostos. Ao investidor, é imprescindível a leitura da lâmina de informações essenciais, se houver, e do regulamento do fundo, antes de aplicar os seus recursos, os quais estão disponíveis no site do administrador, no endereço [www.bnymellon.com.br/sf](http://www.bnymellon.com.br/sf). Para fins de resgate, a data de sua solicitação, a data de conversão das cotas e a data de pagamento diferem entre si. Este fundo pode ter suas cotas comercializadas por vários distribuidores, o que pode gerar diferenças de horários e valores mínimos para aplicação ou resgate e, ainda, diferentes telefones e centrais de atendimento ao cliente. Algumas das informações aqui apresentadas podem ter sido obtidas de fontes de mercado, apesar de todo o cuidado em sua coleta e manuseio, o Opportunity não se responsabiliza pela publicação acidental de dados incorretos. Fonte: Bancos de Dados / Opportunity. A Supervisão e Fiscalização de questões relacionadas ao Fundo competem à Comissão de Valores Mobiliários - CVM. Serviço de Atendimento ao Cidadão em [www.cvm.gov.br](http://www.cvm.gov.br)